

Heizkreisverteiler & Zubehör

Heizkreisverteiler
Heizkreisverteiler Zubehör
Wand- / Verteilerschränke

Heizkreisverteiler



Heizkreisverteiler 1" Edelstahl (mit Durchflussmengenanzeiger)

Vor- und Rücklaufbalken aus robustem, hochwertigem, korrosionsbeständigem Edelstahl-Profil, seitl. 1" Anschluß, Abgänge 3/4" Eurokonus, funktions- und druckgeprüft, Rücklaufbalken mit integriertem Regelventil und Schutzkappen, Vorlaufbalken mit integriertem Durchflussmengenmesser mit Schauglas mit guter Ablesemöglichkeit; vormontiert auf gedämpften Haltekonsolen. Inkl. FE-Hähnen.

Varianten

HKV - 02 Abgänge - Baulänge 194 mm

HKV - 03 Abgänge - Baulänge 242 mm

HKV - 04 Abgänge - Baulänge 293 mm

HKV - 05 Abgänge - Baulänge 344 mm

HKV - 06 Abgänge - Baulänge 400 mm

HKV - 07 Abgänge - Baulänge 446 mm

HKV - 08 Abgänge - Baulänge 496 mm

HKV - 09 Abgänge - Baulänge 543 mm

HKV - 10 Abgänge - Baulänge 589 mm

HKV - 11 Abgänge - Baulänge 650 mm

HKV - 12 Abgänge - Baulänge 693 mm

Heizkreisverteiler Zubehör



Festwertregelset mit HE - Pumpe

Regelstation mit Hocheffizienzpumpe. Zur Verwendung in Anlagen mit niedriger/ hoher Vorlauftemperatur. Schließt eine Niedertemperatur-Flächenheizung an bestehende Hochtemperatur-Anlagen an. Versorgung beider Heizkreise durch einen gemeinsamen Strang. Bestehend aus:

- selbstregulierende WILO Pumpe
- Verteiler-Anschluss-Set
- 2 x 1" Messing Festwertregelverteiler mit maximierten Querschnitt und integrierten Thermometern
- Kessel-Vorlauf-seitiges 3/4" IG Thermostatventil mit Flüssigkeitsfühler
- Kessel-Rücklauf-seitiges 3/4" IG Regulierventil
- Rücklauf-seitiges Rückschlagventil zur Sperrung und Wärmerückführung in den Fussboden-Heizkreislauf

Nennmaße: (H/B/T) = 355 x 282 x 95 mm

Bezeichnung

Festwertregelset mit HE - Pumpe



Wärmemengenzähler Einbauset

Geeignet für Wärmemengenzähler G 3/4" - 110 mm & G 1" - 130 mm. Kugelhahn G1" mit Anschluss M 10 x 1 für kurze direkt eintauchende Fühler nach EN 1434. Zulässige Betriebstemperatur: - 10 °C - + 90°C. Zulässige Umgebungstemperatur: - 10 °C - + 40°C. Max. Betriebsdruck: 6 bar. Max. Prüfdruck: 10 bar. Gehäuse: Messing Ms 58.

Varianten

Wärmemengenzähler - Anbau waagrecht zum Verteiler

Wärmemengenzähler - Anbau senkrecht zum Verteiler



Verbindungskupplung universal für Heizrohr

Aus Messing, mit beidseitigen Verschraubungen.

Varianten


Für Heizrohr $\varnothing = 12 \times 1,3$ mm

Für Heizrohr $\varnothing = 14 \times 2$ mm

Für Heizrohr $\varnothing = 16 \times 2$ mm

Für Heizrohr $\varnothing = 17 \times 2$ mm

Für Heizrohr $\varnothing = 20 \times 2$ mm



Klemmringverschraubung univeral für Heizrohr

Aus Messing, mit Tülle, Klemmring und Überwurfmutter 3/4" IG, Tülle mit Euro-Konus, mit O-Ringen.

Varianten

Für Heizrohr $\varnothing = 12 \times 1,3 \text{ mm}$

Für Heizrohr $\varnothing = 14 \times 2 \text{ mm}$

Für Heizrohr $\varnothing = 15 \times 1,5 \text{ mm}$

Für Heizrohr $\varnothing = 16 \times 2 \text{ mm}$

Für Heizrohr $\varnothing = 17 \times 2 \text{ mm}$

Für Heizrohr $\varnothing = 20 \times 2 \text{ mm}$



HKV Verbinder 1"/1"

Bezeichnung

Verbinder für Heizkreisverteiler 1"/1"




Verteiler-Anschluss-Set

Verteiler-Anschluss-Set (1 x rot/1 x blau).

Bezeichnung

Verteiler-Anschluss-Set



Endstopfen/Blindstopfen 1"

Bezeichnung

Endstopfen/Blindstopfen 1"

Wand- / Verteilerschränke



Unterputz - Schrank

Unterputz-Verteilerschrank mit höhenverstellbaren Standfüßen und steckbarer Frontsichtblende sowie abmontierbarer Estrichpralleiste. Feste Rückwand mit horizontalen Schlitzen zur universellen und schnellen Montage des Verteilers. Rahmen und Tür ermöglichen einen putz- und wandbündigen Anschluss. Mit Münzschloss. Sichtbare Teile (Rahmen und Tür) sind weiß pulverbeschichtet, ähnlich RAL 9016 sowie tiefenverstellbar (110-160 mm). Wandstärken: 0,9 mm verstärktes Stahlblech, 1,2 mm pulverbeschichtete Teile. Inkl. Universalschiene zur einfachen Montage der Systemverteiler. Im Karton verpackt.

Höhe: 690 - 790 mm, Tiefe: 110 - 160 mm, Breite: siehe unten.

| Varianten | Breite |
|----------------------|-------------------------------------|
| UP - Schrank 2 - 3 | Nische: 495 mm / Einbau: 450 mm |
| UP - Schrank 4 - 5 | Nische: 575 mm / Einbau: 530 mm |
| UP - Schrank 6 - 8 | Nische: 725 mm / Einbau: 680 mm |
| UP - Schrank 9 - 11 | Nische: 875 mm / Einbau: 830 mm |
| UP - Schrank 12 - 15 | Nische: 1.075 mm / Einbau: 1.030 mm |




Aufputz - Schrank

Aufputz-Verteilerschrank komplett weiß pulverbeschichtet ähnlich RAL 9016, geeignet für alle Sockelleistensysteme und wandbündigem Abschluss. Komplett zerlegbar. Mit Münzschloss. Rückseite mit ausbrechbaren Spezialstanzungen. Wandstärken: 0,9 mm, verstärktes Stahlblech, 1,2 mm pulverbeschichtete Teile. Feste Standfüße. Inkl. Universalschiene zur einfachen Montage der Systemverteiler. Im Karton verpackt.

Höhe: 640 mm, Tiefe: 130 mm, Breite: siehe unten.

| Varianten | Breite |
|----------------------|----------|
| AP - Schrank 2 - 3 | 450 mm |
| AP - Schrank 4 - 5 | 530 mm |
| AP - Schrank 6 - 8 | 680 mm |
| AP - Schrank 9 - 11 | 830 mm |
| AP - Schrank 12 - 15 | 1.030 mm |

Wir produzieren Ihren Erfolg.



ratiodämm Produktionsgesellschaft mbH

Wilsberger Straße 5
53567 Asbach

Telefon: (0 26 83) 93 761 0
Telefax: (0 26 83) 93 761 19
info@ratiodaemm.de

www.ratiodaemm.de

Änderungen vorbehalten.
Keine Haftung für Irrtümer und Druckfehler. Stand: 06/2017